

近所のゴミで3つの『やってみた』




『拾ってみた』『頼ってみた』『予防してみた』

コロナ禍初期の幼稚園年中のころから、不定期に親子で近所のゴミ拾いをしていました。ゴミを拾うだけではなく、路地や近所が汚れることのリスク、掃除が防犯・防災につながることに、手に負えないゴミに対して頼る方法などを学ぼうと、3つのことに親子でチャレンジしました。

1.近所のゴミを『拾ってみた』

ルール

1. 無理はしない(車道のゴミ・取れないゴミは無理にとらない)
2. 熱中症・虫よけ・車と自転車に気をつける。

日付	コース	時間	拾った缶→13本	ペットボトル→14本	
7/23	稲城駅コース	17:50~19:00	↓燃えるゴミの様子		
	ゴミ収集日の都合上『燃えるゴミ』と『缶・ペットボトル』を拾いました。 終了が夜のため撮影がうまくいかず、翌朝撮影しました。 <table border="1"><tr><td>(ゴミを持った体重-体重) 燃えるゴミ総量 0.7kg</td></tr></table>	(ゴミを持った体重-体重) 燃えるゴミ総量 0.7kg			
(ゴミを持った体重-体重) 燃えるゴミ総量 0.7kg					
感想(子)	もう少し(距離・時間とも)、行けたと思う。				
感想(親)	タバコが多い。車道と歩道間の植木の下に缶などが入っていて取れないことが多く悔しい。				
日付	コース	時間	拾った缶→24本	ペットボトル→17本	
7/31	南多摩駅コース	17:40~19:20	↓燃えるゴミの様子	↓燃えないゴミの様子	
	『燃えないゴミ』収集日が近かったため『燃えるゴミ』『缶・ペットボトル』『燃えないゴミ』を拾いました。 <table border="1"><tr><td>(ゴミを持った体重-体重) 燃えるゴミ総量 1.2kg 燃えないゴミ総量 1.7kg</td></tr></table>	(ゴミを持った体重-体重) 燃えるゴミ総量 1.2kg 燃えないゴミ総量 1.7kg			
(ゴミを持った体重-体重) 燃えるゴミ総量 1.2kg 燃えないゴミ総量 1.7kg					
感想(子)	疲れた。暑かった。坂が多くて疲れた。				
感想(親)	燃えないゴミも拾ったため、重かった。缶もペットボトルも多くて重い。坂が辛い。				

2.近所のゴミで『頼ってみた』

小学校の通学路付近のコンビニ脇にゴミ集積場所があります。

駐車場が広く死角ができるため持ち込まれるのかもしれませんが。過去にはキャスター付きの椅子・カラーボックス・幼児の布団らしきビニール詰めなどが放置されることがありました。

その場所にキャリーバッグ、車の部品(写真左)、ブロック(写真右)が放置されるようになりました。





一つゴミがあると放置ゴミは増え、道沿いにお菓子の空箱やお弁当のゴミも投げられるようになります。

『割れ窓理論』のとおり周囲の環境が悪くなってしまうため、市役所を頼りました。

電話は、親族以外との電話経験は片手程の、小1子どもが行いました。

※電話の際には、先方の業務に支障が出ないよう会話のシナリオを作成し、親が付き添いました。

※放置ゴミとして撤去依頼をした『ブロック』については、他の燃えないゴミ(ゴミ処理券が貼られたもの)と一緒に置かれていたため、写真にも一部写っています。


依頼前	依頼後	依頼前	依頼後
			

キャリーバッグ、車のパーツは8/12までには回収済。ブロックが残ったなぞは9月以降確認したいです。

電話の内容抜粋

依頼側(子ども)	市役所・担当者
<p>××小学校1年生の(名前)です 自由研究でゴミ拾いをしています。 夏休み前から置いたままになっているゴミがまだあるので、お願いの電話をしました</p>	<p>ゴミについて意識してくれて、ありがとうございます。 ※とてもゆっくり、丁寧にご対応いただきました。</p>
<p>××小学校近くの(コンビニ)側のゴミ置き場にブロック3つ、旅行カバン、車の部品みたいなものがあります。 ボランティア用の燃えないゴミの袋に入らない大きさなので撤去をお願いします。</p>	<p>場所・ゴミの内容の復唱。</p>
<p>これから大きなごみをみつけたときは、どのようにしたらよいですか?</p>	<p>稲城市生活環境課ごみリサイクル係へ連絡。</p>
<p>今日の電話や結果などをレポートに書きます。課なども書きますが良いですか?</p>	<p>どうぞ。良いです。</p>
<p>今日はお時間をいただきありがとうございました。</p>	<p>ありがとうございました。</p>

3. 集水ますそうじ。台風前に道路浸水災害を『予防してみた』。

<p>実施日 (実は大雨翌日)</p>	<p>8月14日 12:20~13:30</p>	<p>道路清掃のお願い 台風やゲリラ豪雨など、大雨が降ると、道路の排水や集水ます(道路脇の排水口)のゴミが詰まりやすくなり、道路が浸水する可能性があります。 大雨などに備え、清掃などをしています。急な降雨時は排水やゴミが詰まりやすくなるため、自宅周辺の排水や集水ますの清掃・ゴミの取り除きにご協力をお願いします。 ▲作業が詰まった集水ます</p> 	<p>←広報稲城より 集水ますの掃除の 協力依頼記事。</p>
---------------------------------------	--	--	---

全体の様子

<p>コンビニ駐車場から雑草・蔓性植物が伸び、土がこぼれて集水ますが埋まっている状態でした。 坂の上であることが幸いして水災害とまではいかないのですが、道の一部に水がたまります。</p>			
---	---	--	---

集水ます部分

<p>白い紙(除菌シートのようなものでした)のあたりが集水ますです。 雑草を除き、腐葉土と化した土類を除いたことにより、ようやく姿が見えました。</p>			
--	--	---	--

片付けたゴミ・雑草の量

<p>雑草と、その中に埋めるように捨てられたゴミは合わせて6袋となりました。 詰めすぎて破損した袋もあるため、軽量は見送りました。</p>			
---	---	--	---

休憩をはさみつつですが、日中作業のため一番辛かったです。
雑草は木のように太くなっており、なかなか抜けず切って処理したものが大半でした。
ゴミ袋は2枚で足りると思っていたものの、6枚必要になりました。
雑草内からパンやお弁当のゴミが出てきました。汚い場所は余計なゴミも呼ぶのだと感じました。
掃除はこまめに行うのが一番良いと実感しました。